

投資信託の共通KPI

KPI：(Key Performance Indicator)

顧客本位の業務運営の定着度合いを客観的に評価できるようにするための評価指標です。

「投資信託の販売会社における比較可能な共通KPIにつきまして、
2026年3月末を基準とした以下の3指標をお客さまに公表しています。

- ・運用損益別顧客比率

投資信託を保有しているお客さまにつきまして、基準日（2026年3月末）時点の保有投資信託にかかる購入時以降の累積の運用損益（手数料控除後）を算出し、運用損益別にお客さまの比率を示した指標です。

- ・投資信託の預り残高上位20銘柄のコスト・リターン

設定後5年以上の投資信託の預り残高上位20銘柄について、銘柄ごとおよび預り残高加重平均のコストとリターンの関係を示した指標です。

- ・投資信託の預り残高上位20銘柄のリスク・リターン

設定後5年以上の投資信託の預り残高上位20銘柄について、銘柄ごとおよび預り残高加重平均のリスクとリターンの関係を示した指標です。

※ 本KPI分析ツールに含まれる投信分析評価情報および

一切の知的財産権は株式会社QUICKに帰属します。

株式会社QUICKは、投資分析評価情報の内容については万全を期しますが、その正確性、信頼性などについてはいかなる責任も負いません。

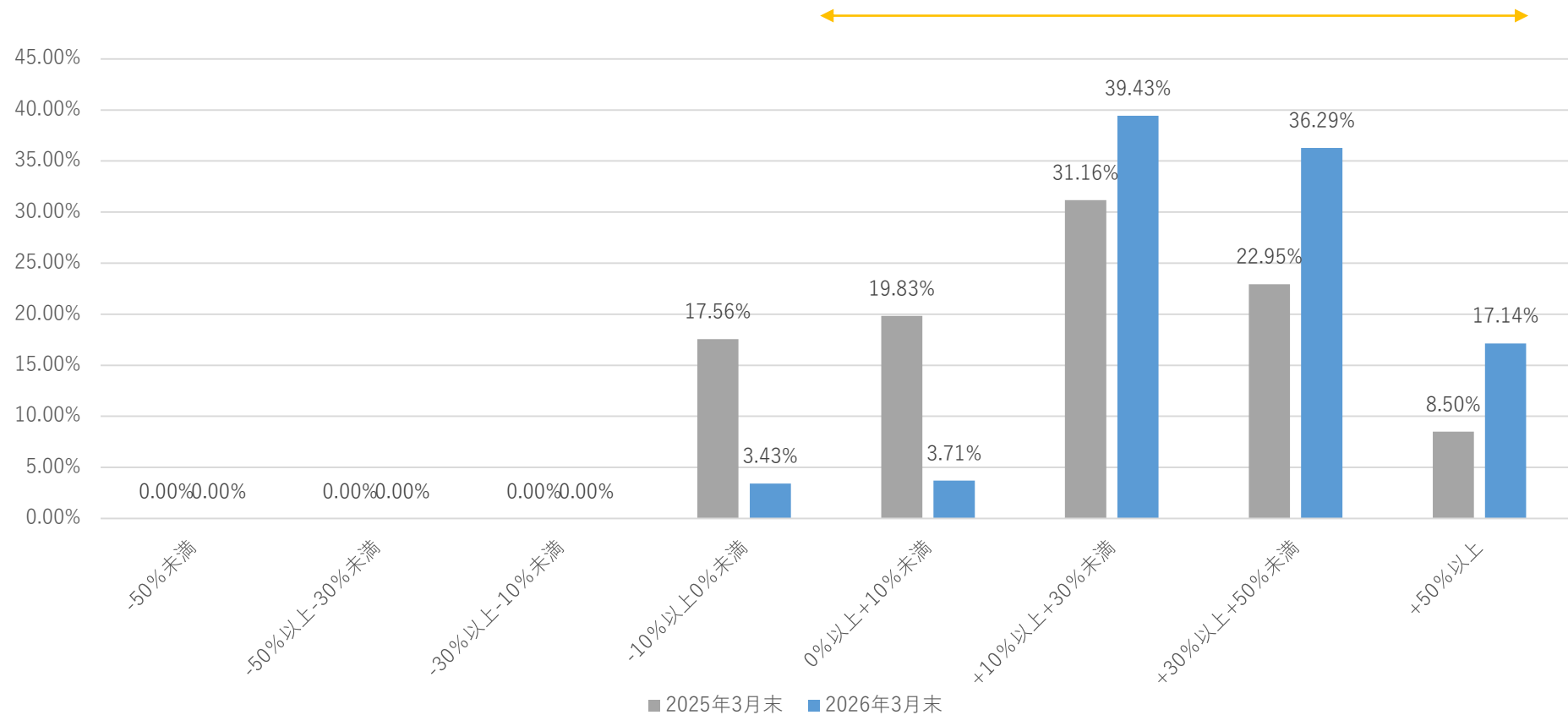


兵庫県信用組合

運用損益別顧客比率

2026年3月末基準

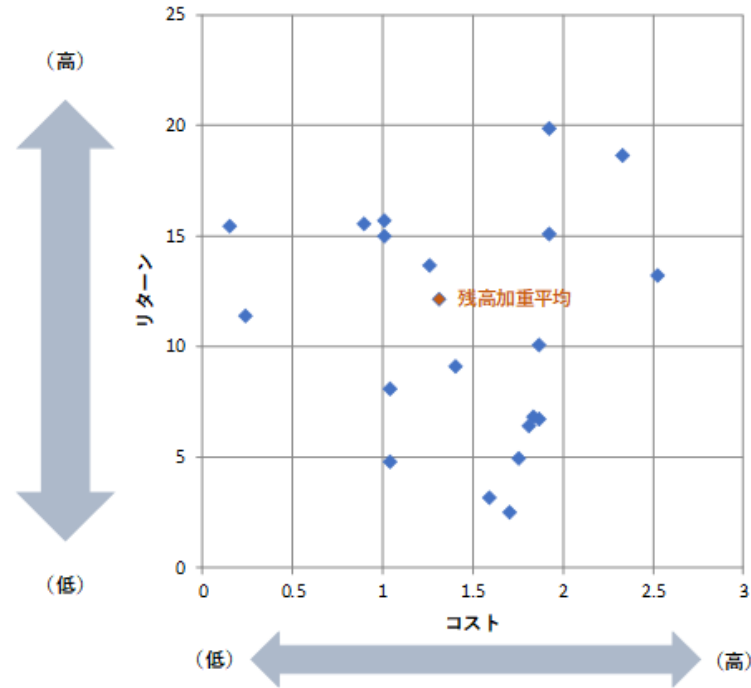
2026年3月末基準の運用損益がプラスのお客さま (96.57%)



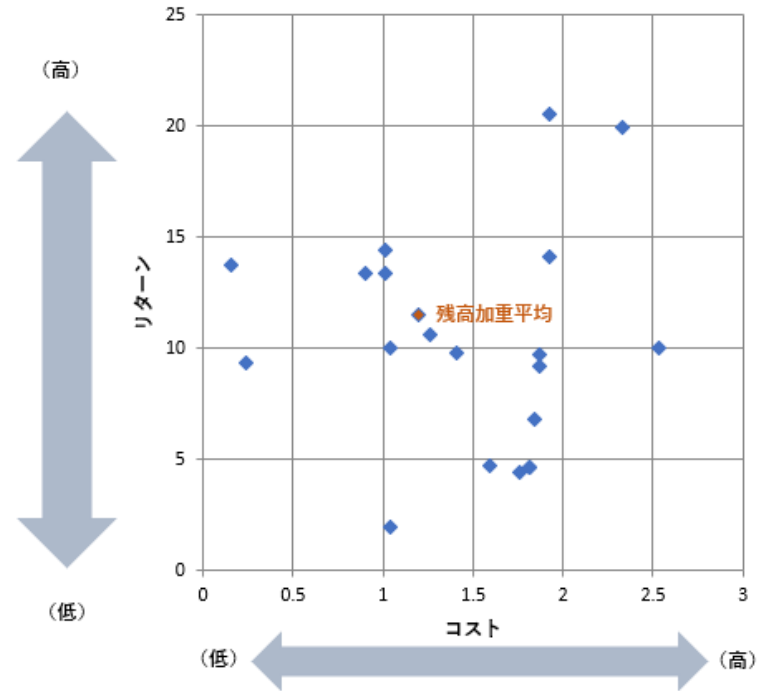
● 投資信託の預り残高上位20銘柄のコスト・リターン

【2025年3月末基準】

【2026年3月末基準】



	コスト (%)	リターン (%)
残高加重平均値	1.31	12.16

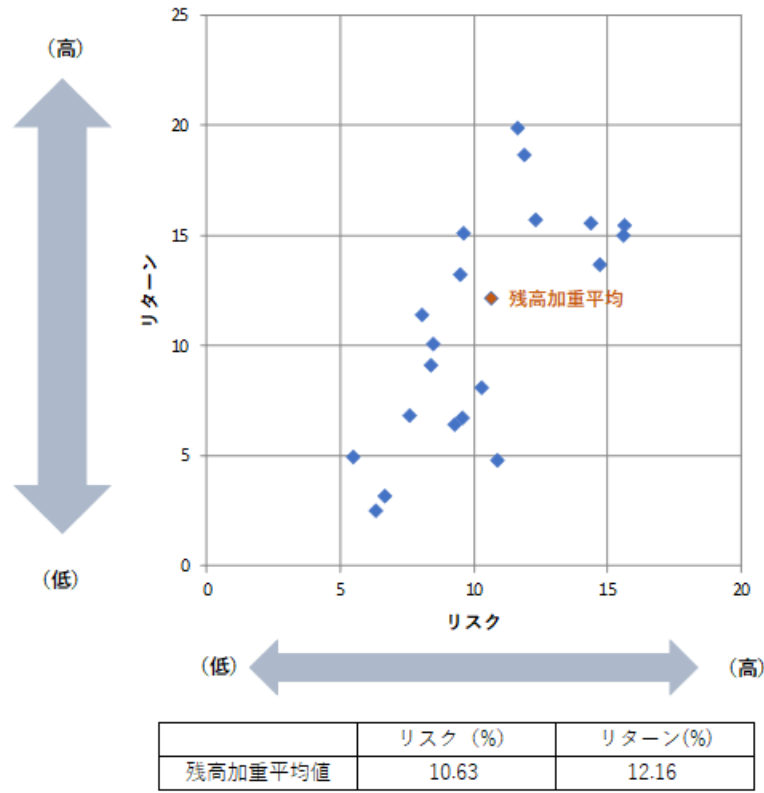


	コスト (%)	リターン (%)
残高加重平均値	1.19	11.55

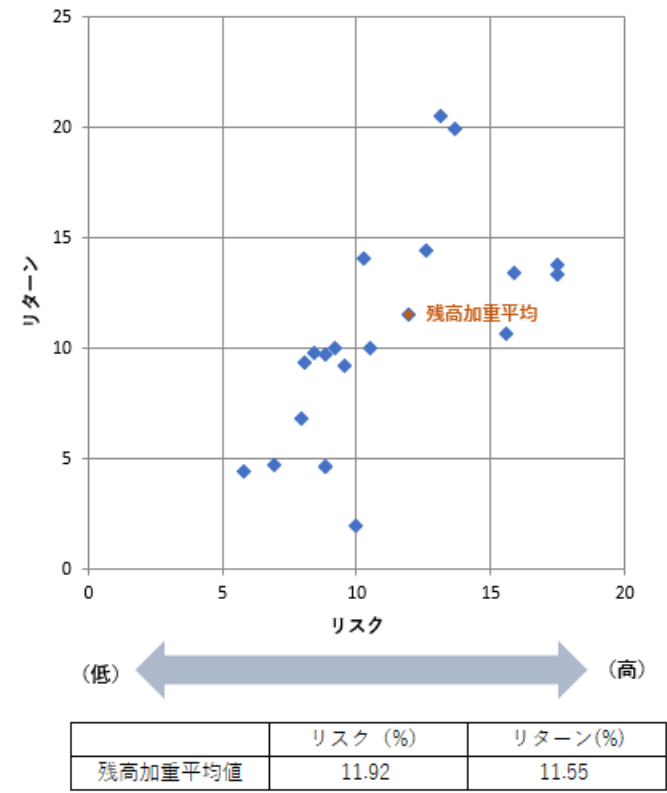
※数値は過去の実績であり、将来の運用損益をお約束するものではありません。
 ※当組合の投資信託25銘柄のうち、2025年3月末基準では残高のある20銘柄、2026年3月末では残高のある20銘柄について記載しています。

● 投資信託の預り残高上位20銘柄のリスク・リターン

【2025年3月末基準】



【2026年3月末基準】



※数値は過去の実績であり、将来の運用損益をお約束するものではありません。
 ※当組合の投資信託25銘柄のうち、2025年3月末基準では残高のある20銘柄、2026年3月末では残高のある20銘柄について記載しています。

● 投資信託の預り残高上位20銘柄

【2025年3月末基準】

	銘柄名	コスト(%)	リスク(%)	リターン(%)
1	スーパーバランス (毎月分配型)	1.87	8.51	10.08
2	iFree 8資産バランス	0.24	8.08	11.39
3	年金積立Jグロース	0.90	14.41	15.56
4	iFree 日経225インデックス	0.15	15.65	15.44
5	MHAM J-REIT インデックスファンド(毎月決算型)	1.05	10.91	4.77
6	ダイワ・マルチアセット・ファンド・シリーズ 成長重視ポートフォリオ(奇数月分配型)	1.93	9.63	15.09
7	ダイワ・バリュー株・オープン	2.33	11.91	18.64
8	MHAM株式オープン	1.27	14.74	13.69
9	ダイワ好配当日本株投信 (季節点描)	1.93	11.64	19.85
10	世界のサイフ	1.41	8.41	9.13
11	ダイワ・マルチアセット・ファンド・シリーズ インカム重視ポートフォリオ(奇数月分配型)	1.84	7.62	6.81
12	インデックスファンドTSP	1.01	12.34	15.70
13	ハイグレード・オセアニア・ボンド・オープン (毎月分配型)	1.82	9.28	6.39
14	明治安田外国債券オープン (毎月分配型)	1.60	6.69	3.19
15	GW7つの卵	2.53	9.51	13.23
16	インデックスファンド225	1.01	15.62	15.00
17	ダイワ・マルチアセット・ファンド・シリーズ 安定重視ポートフォリオ(奇数月分配型)	1.76	5.50	4.95
18	ドルマネーファンド	1.05	10.31	8.09
19	高金利国際機関債ファンド (毎月決算型)	1.87	9.60	6.70
20	グローバル・ソブリン・オープン (毎月決算型)	1.71	6.37	2.49

【2026年3月末基準】

	銘柄名	コスト(%)	リスク(%)	リターン(%)
1	スーパーバランス (毎月分配型)	1.87	8.83	9.70
2	iFree 8資産バランス	0.24	8.04	9.37
3	年金積立Jグロース	0.90	15.91	13.38
4	iFree 日経225インデックス	0.15	17.50	13.79
5	ダイワ・バリュー株・オープン	2.33	13.67	19.96
6	ダイワ・マルチアセット・ファンド・シリーズ 成長重視ポートフォリオ(奇数月分配型)	1.93	10.29	14.10
7	One J-REIT インデックスファンド (毎月決算型)	1.05	9.99	1.94
8	MHAM株式オープン	1.27	15.60	10.64
9	ダイワ好配当日本株投信 (季節点描)	1.93	13.13	20.54
10	インデックスファンドTSP	1.01	12.58	14.45
11	世界のサイフ	1.41	8.39	9.82
12	ダイワ・マルチアセット・ファンド・シリーズ インカム重視ポートフォリオ(奇数月分配型)	1.84	7.94	6.79
13	ハイグレード・オセアニア・ボンド・オープン (毎月分配型)	1.82	8.85	4.67
14	インデックスファンド225	1.01	17.48	13.37
15	明治安田外国債券オープン (毎月分配型)	1.60	6.94	4.74
16	ドルマネーファンド	1.05	10.49	10.02
17	GW7つの卵	2.53	9.18	10.03
18	ハイグレード・オセアニア・ボンド・オープン (年1回決算型)	1.82	8.85	4.66
19	高金利国際機関債ファンド (毎月決算型)	1.87	9.54	9.24
20	ダイワ・マルチアセット・ファンド・シリーズ 安定重視ポートフォリオ(奇数月分配型)	1.76	5.80	4.39

(注) コスト：販売手数料の1/5と信託報酬率の合計値
 リスク：過去5年間の月次リターンの標準偏差 (年率換算)
 リターン：過去5年間のトータルリターン (年率換算)

※数値は過去の実績であり、将来の運用損益をお約束するものではありません。
 ※当組合の投資信託25銘柄のうち、2025年3月末基準では残高のある20銘柄、2026年3月末では残高のある20銘柄について記載しています。